















Auto

Abluftventilatoren mit Luftklappen

- Bewegungssensor

Modelle	Stützengröße, mm	Nennleistung, W	Maximaler Volumenstrom bei 50 Hz, m³/h	Schalldruckpegel LpA bei 3 m, dB(A)	Bewegungssensor	Feuchtigkeitssensor	Timer	Artikelnummer	Anzahl der Geschwindigkeiten
 Auto 100	100	18	98	34	✗	✗	✗	8004391	1
 Auto 100 T	100	18	98	34	✗	✗	Nachlaufschalter	8004551	1
 Auto 100 H	100	18	98	34	✗	✓	Nachlaufschalter	8004445	1
 Auto 100 IR	100	18	98	34	✓	✗	✗	8004476	1
 Auto 125	125	22	185	35	✗	✗	✗	8004599	1
 Auto 125 T	125	22	185	35	✗	✗	Nachlaufschalter	8004735	1
 Auto 125 H	125	22	185	35	✗	✓	Nachlaufschalter	8004629	1
 Auto 125 IR	125	22	185	35	✓	✗	✗	8004650	1
 Auto 150	150	26	295	39	✗	✗	✗	8004780	1
 Auto 150 T	150	26	295	39	✗	✗	Nachlaufschalter	8004919	1

	Auto 150 H	150	26	295	39	✗	✓	Nachlaufschalter	8004810	1
	Auto 150 IR	150	26	295	39	✓	✗	✗	8004841	1