









BlauAIR RV

Bodenmontierte Lüftungsanlagen mit Wärmerückgewinnung

- Wärmetauschertyp: Rotation
- In schallgedämmtem Gehäuse
- Motortyp: EC
- Bypass: Automatisch
- BMS-Protokoll: Modbus

Modelle	Nennleistung, W	Maximaler Volumenstrom bei 50 Hz, m ³ /h	Vorheizregister	Nachheizregister	BMS-Protokoll	Frostschutz
 BlauAIR RV 800	560	800	Optional	Optional	Modbus	
 BlauAIR RV 1200	1220	1200	Optional	Optional	Modbus	
 BlauAIR RV 1500	1220	1500	Optional	Optional	Modbus	Bypass
 BlauAIR RV 2500	1680	2500	Optional	Optional	Modbus	
 BlauAIR RV 3500	2480	3500	Optional	Optional	Modbus	
 BlauAIR RV 5000	2840	5000	Optional	Optional	Modbus	

	BlauAIR RV 6000	5480	6000	Optional	Optional	Modbus	
---	-----------------	------	------	----------	----------	--------	--