















Centro-M EC

Radial-Rohrventilatoren mit EC-Motoren

- Laufradtyp: Radiallaufrad mit rückwärts gekrümmten Schaufeln

Modelle	Stutzengröße, mm	Phasen	Nennleistung, W	Maximaler Volumenstrom bei 50 Hz, m ³ /h	Anzahl der Geschwindigkeiten
 Centro-M EC 100	100	1	90	345	1
 Centro-M EC 125	125	1	95	480	1
 Centro-M EC 150	150	1	125	720	1
 Centro-M EC 160	160	1	125	735	1
 Centro-M EC 200	200	1	116	900	1
 Centro-M EC 200 max	200	1	100	1010	1
 Centro-M EC 250	250	1	164	1230	1

 Centro-M EC 250 L	250	1	100	2500	1
 Centro-M EC 315	315	1	164	1370	1
 Centro-M EC 315 max	315	1	183	1820	1
 Centro-M EC 355	355	1	693	3450	1
 Centro-M EC 400	400	1	704	4790	1