







Freshbox 200 ERV WiFi

Einzelraumlüftungsanlagen mit
Wärmerückgewinnung

- Effizienz der Wärmerückgewinnung: 85, 81, 75, 68, 66
- Wärmetauschertyp: Gegenstrom
- In schallgedämmtem Gehäuse
- Motortyp: EC
- Bypass: Automatisch
- Feuchtigkeitssensor: Optional
- CO2-Sensor: Optional

Modelle	Nennleistung, W	Maximaler Volumenstrom bei 50 Hz, m ³ /h	Schalldruckpegel LpA bei 3 m, dB(A)	Effizienz der Wärmerückgewinnung, %	Enthalpiewärmetauscher	Vorheizregister	Nachheizregister	Steuerung	Montageart
 Freshbox 200 ERV WiFi	134	200	45	85	✓	✗	✗	Eingebautes Bedienfeld	Wand
 Freshbox E-200 ERV WiFi	134	200	45	85	✓	Elektrisch	✗	Eingebautes Bedienfeld	Wand
 Freshbox E1-200 ERV WiFi	134	200	45	85	✓	✗	Elektrisch	Eingebautes Bedienfeld	Wand
 Freshbox E2-200 ERV WiFi	134	200	45	85	✓	Elektrisch	Elektrisch	Eingebautes Bedienfeld	Wand