













Iso-RB EC

Radial-Rohrventilatoren mit rückwärts gekrümmten Schaufeln in Gehäusen mit verbesserter Schalldämmung mit EC-Motoren

- In schallgedämmtem Gehäuse
- Motortyp: EC
- Laufradtyp: Radiallaufrad mit rückwärts gekrümmten Schaufeln



Modelle	Phasen	Nennleistung, W	Maximaler Volumenstrom bei 50 Hz, m ³ /h
 Iso-RB EC 100	1	69	341
 Iso-RB EC 125	1	78	444
 Iso-RB EC 150	1	81	495
 Iso-RB EC 160	1	85	454
 Iso-RB EC 200	1	111	740
 Iso-RB EC 250	1	164	1097
 Iso-RB EC 315	1	531	3053

 Iso-RB EC 355	1	527	3417
 Iso-RB EC 400	1	513	3633
 Iso-RB EC 450	3	1200	5620
 Iso-RB EC 500	1	752	7145