















# KOMFORT EC DBE

Zentrales Deckengerät mit elektrischem Heizregister



- Wärmetauschertyp: Gegenstrom, Kreuzstrom
- Material des Wärmetauschers: Polystyrol, Enthalpie, Aluminium
- In schallgedämmtem Gehäuse
- Bypass: Automatisch
- BMS-Protokoll: Modbus
- CO2-Sensor: Optional
- PM2,5-Sensor: Optional

Modelle	Nennleistung, W	Wartungsseite	Steuerung	Vorheizregister	Nachheizregister	BMS-Protokoll	Anzahl der Geschwindigkeiten
 KOMFORT EC DBE 300 R S21 DTV	180	Rechts	S21	Optional	Elektrisch	Modbus	1
 KOMFORT EC DBE 300 L S21 DTV	180	Links	S21	Optional	Elektrisch	Modbus	1
 KOMFORT EC DBE 300-E R S21 DTV	180	Rechts	S21	Optional	Elektrisch	Modbus	1
 KOMFORT EC DBE 300-E L S21 DTV	180	Links	S21	Optional	Elektrisch	Modbus	1
 KOMFORT EC DBE 550 R S21 DTV	322	Rechts	S21	Optional	Elektrisch	Modbus	1
 KOMFORT EC DBE 550 L S21 DTV	322	Links	S21	Optional	Elektrisch	Modbus	1
 KOMFORT EC DBE 550-E R S21 DTV	322	Rechts	S21	Optional	Elektrisch	Modbus	1
 KOMFORT EC DBE 550-E L S21 DTV	322	Links	S21	Optional	Elektrisch	Modbus	1
 KOMFORT EC DBE 900 R S21 DTV	442	Rechts	S21	Optional	Elektrisch	Modbus	1

 KOMFORT EC DBE 900 L S21 DTV	442	Links	S21	Optional	Elektrisch	Modbus	1
 KOMFORT EC DBE 900-E R S21 DTV	442	Rechts	S21	Optional	Elektrisch	Modbus	1
 KOMFORT EC DBE 900-E L S21 DTV	442	Links	S21	Optional	Elektrisch	Modbus	1
 KOMFORT EC DBE 2000 S21 DTV	1063	Rechts	S21	×	Elektrisch	Modbus	1
 KOMFORT EC DBE 3000 S21 DTV	2226	Rechts	S21	×	Elektrisch	Modbus	1