

# AUTO

## КЛАССИЧЕСКИЕ МОДЕЛИ

### Особенности



- Настенный монтаж.
- Бесшумная крыльчатка.
- Простота обслуживания.
- Продолжительный непрерывный режим работы.
- Автоматические жалюзи.
- Двигатель на подшипниках качения.
- Гарантия 5 лет.



**Производительность:**  
до 295 м³/ч  
82 л/с



**Мощность:**  
от 18 Вт  
**SFP:**  
от 0,32 Вт/л/с



**Уровень шума:**  
от 34 дБА



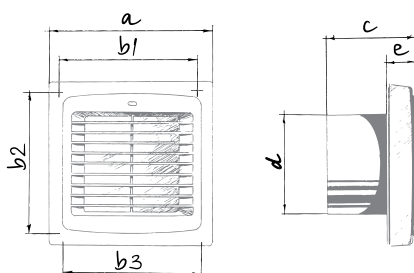
### Опции



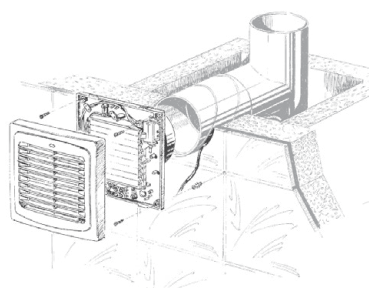
Модель	Auto 100/125/150					
Опция	S	T	ST	H	SH	IR
Шнурковый выключатель	•		•			•
Таймер		•	•	•	•	•
Датчик влажности				•	•	
Датчик движения						•

- Диапазон времени задержки выключения от 2 до 30 мин.
- Диапазон уровня влажности от 60 до 90 %.
- Зона действия датчика от 1 до 4 м.
- Угол обзора датчика до 100°.

### Габаритные размеры и монтаж



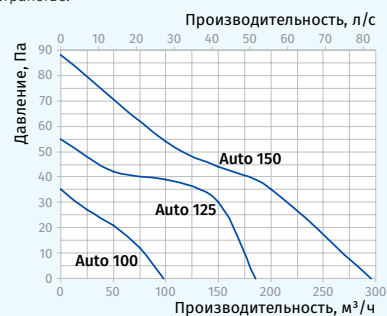
Размеры, мм	a	b1	b2	b3	c	∅ d	e
Auto 100	166	150	150	150	90	100	30
Auto 125	186	128	173	174	98	125	33
Auto 150	210	150	195	196	115	150	34



### Основные технические параметры

Модель	Auto 100	Auto 125	Auto 150
Напряжение, В/Гц	220-240/50	220-240/50	220-240/50
Потребляемая мощность, Вт	18	22	26
Ток, А	0,085	0,1	0,13
Частота вращения, мин <sup>-1</sup>	2300	2400	2400
Производительность, м³/ч (л/с)	98 (27)	185 (51)	295 (82)
SFP, Вт/л/с	0,66	0,43	0,32
Уровень звукового давления, дБА*	34	35	39

\*Уровень звукового давления измерен на расстоянии 3 метра от вентилятора, в свободном пространстве.



### Условное обозначение

Auto	100	ST
Модель	∅ патрубка	Опция

### Аксессуары

#### Система воздуховодов



BlauPlast

#### Гибкие воздуховоды



BlauFlex

#### Решетки и колпаки



Decor, GM

#### Регуляторы скорости



CDT E1.8

MCD 60/0.3

#### Хомуты



K, KZ