

TUBO

ROHRVENTILATOREN

Eigenschaften



- o Zum Einschub in Lüftungsrohre
- o Einfache Wartung
- o Dauerbetrieb
- o Kugellagermotor
- o 5 Jahre Garantie



Förderleistung:
bis 295 m³/h



Leistung:
von 16 W



Schalldruck:
von 38 dB(A)



Optionen



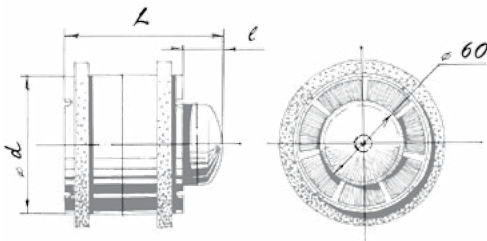
Modell	Tubo 100/125/150
Option	T
Zeitschalter	•

- o Nachlaufschalter, einstellbar von 2 bis 30 Min.

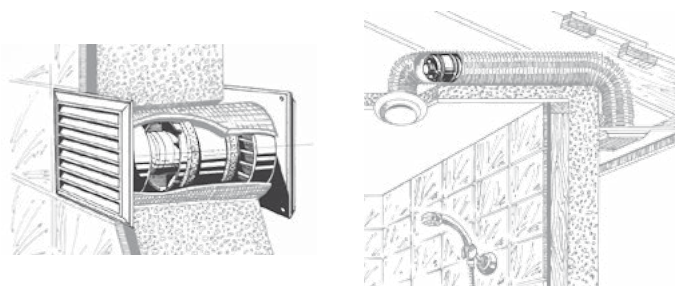
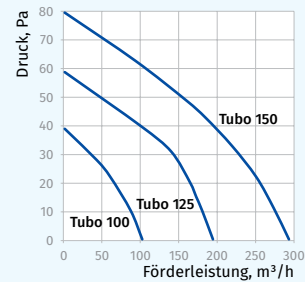
Technische Daten

Modell	Tubo 100	Tubo 125	Tubo 150
Versorgungsspannung, V/Hz	220-240/50	220-240/50	220-240/50
Nennleistung, W	16	22	29
Stromaufnahme, A	0,085	0,1	0,13
Drehzahl, min ⁻¹	2300	2400	2400
Luftdurchsatz, m³/h	102	195	295
Schalldruck, dB(A)	38	39	40

Außenabmessungen



Maße, mm	d	L	l
Tubo 100	98	115	30
Tubo 125	123	115	30
Tubo 150	148	135	30



Montagehalter

Ventilator mit Montagehalter für Montage an einer horizontale oder vertikale Montagefläche.



Tubo-U

Bezeichnungsschlüssel

Tubo	-U	125	T
Modell	Montagehalter	Stützendurchmesser	Option

Zubehör

Diffusoren	Lüftungsrohre	Flexible Lüftungsrohre	Gitter und Lüftungshauben	Drehzahlregler	Schlauchschellen
VPR, VSR, VMR	BlauPlast	BlauFlex	Decor, GM	CDT E1.8 MCD 60/0.3	K, KZ