

AUTO

AUTOMATISCHE VERSCHLUSSKLAPPE

Eigenschaften



- Wandmontage
- Einfache Wartung
- Dauerbetrieb
- Automatischer Verschluss
- Kugellagermotor
- 5 Jahre Garantie



Förderleistung:
bis 295 m³/h
82 l/s



Leistung:
ab 18 W
SFP:
ab 0,32 W/l/s



Schalldruck:
ab 34 dBA



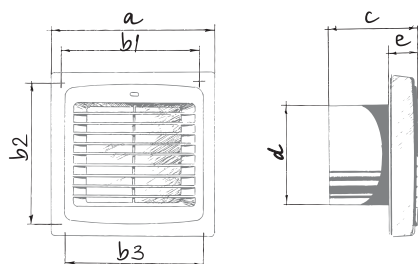
Varianten



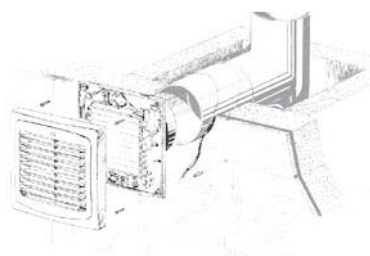
Modell	Auto 100/125/150					
Varianten	S	T	ST	H	SH	IR
Schnurschalter	•		•		•	
Timer		•	•	•	•	
Feuchtesensor				•	•	
Bewegungssensor						•

- Einstellbare Nachlaufzeit von 2 bis 30 Min.
- Einstellbare Einschaltfeuchte von 60% bis 90%.
- Sensorarbeitsbereich von 1 bis 4 m
- Sensorsichtwinkel bis 100°

Außenabmessungen

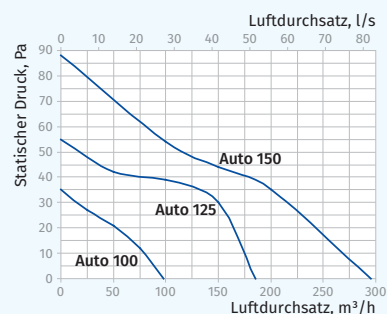


Maße, mm	a	b1	b2	b3	c	Ø d	e
Auto 100	166	150	150	150	90	100	30
Auto 125	186	128	173	174	98	125	33
Auto 150	210	150	195	196	115	150	34



Technische Daten

Modell	Auto 100	Auto 125	Auto 150
Versorgungsspannung, V/Hz	220-240/50	220-240/50	220-240/50
Nennleistung, W	18	22	26
Stromaufnahme, A	0,085	0,1	0,13
Drehzahl, min ⁻¹	2300	2400	2400
Förderleistung, m³/h (l/s)	98 (27)	185 (51)	295 (82)
SFP, W/l/s	0,66	0,43	0,32
Schalldruck, dBA	34	35	39



Bezeichnungsschlüssel

Auto	100	ST
Modell	Stützendurchmesser	Variante

Zubehör

Lüftungsrohre



BlauPlast

Flexible Lüftungsrohre



BlauFlex

Gitter und Lüftungshauben



Decor, GM

Drehzahlregler



CDT E1.8

MCD 60/0.3

Schlauchsellen



K, KZ