

BRAVO

KLASSISCH

Eigenschaften



- o Wand- oder Deckenmontage
- o Einfache Wartung
- o Dauerbetrieb
- o Rückschlagklappe
- o Kugellagermotor
- o Design: Bravo Chrome, Bravo Platinum
- o 5 Jahre Garantie
- o Die Modelle der Serie Blauberg Bravo Bivolt verfügen über speziell ausgelegte Motoren, welche mit der Stromversorgung 127 V und 220 V kompatibel sind.



Förderleistung:
bis 305 m³/h
85 l/s



Leistung:
ab 14 W
SFP:
ab 0,28 W/l/s



Schalldruck:
ab 35 dBA



Chrome



Platinum

Varianten

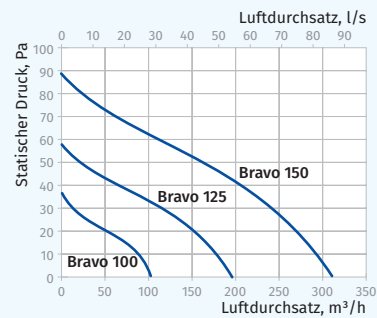


Modell	Bravo 100/125/150					
	S	T	ST	H	SH	IR
Variante						
Schnurschalter	•		•		•	
Timer		•	•	•	•	
Feuchtesensor				•	•	
Bewegungssensor						•

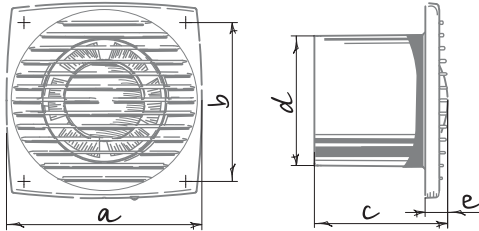
- o Einstellbare Nachlaufzeit von 2 bis 30 Min.
- o Einstellbare Einschaltfeuchte von 60% bis 90%.
- o Sensorarbeitsbereich von 1 bis 4 m.
- o Sensorsichtwinkel bis 100°.

Technische Daten

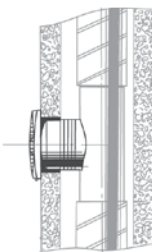
Modell	Bravo 100	Bravo 125	Bravo 150
Versorgungsspannung, V/Hz	220-240/50	220-240/50	220-240/50
Nennleistung, W	14	16	24
Stromaufnahme, A	0,085	0,1	0,13
Drehzahl, min ⁻¹	2300	2400	2400
Förderleistung, m ³ /h (l/s)	101 (28)	192 (53)	305 (85)
SFP, W/l/s	0,5	0,3	0,28
Schalldruck, dBA	35	37	39



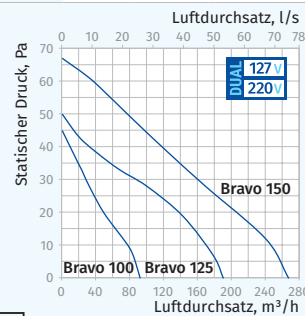
Außenabmessungen



Maße, mm	a	b	c	Ø d	e
Bravo 100	150	122	102	100	17
Bravo 125	176	144	104	125	17
Bravo 150	205	174	124	150	19



Modell	Bravo 100 Bivolt	Bravo 125 Bivolt	Bravo 150 Bivolt			
Versorgungsspannung, V/Hz	127/60	220/60	127/60	220/60	127/60	220/60
Nennleistung, W	10	9	16	15	25	25
Stromaufnahme, A	0,115	0,054	0,119	0,102	0,175	0,338
Drehzahl, min ⁻¹	2500	2500	2400	2400	2350	2350
Förderleistung, m ³ /h (l/s)	91 (25)	91 (25)	189 (53)	189 (53)	266 (74)	266 (74)
SFP, W/l/s	0,4	0,36	0,3	0,29	0,34	0,34
Schalldruck, dBA	33	33	34	34	38	38



Bezeichnungsschlüssel

Bravo	Chrome	100	S	Bivolt
Modell	Farbe	Stützdurchmesser	Variante	Spannung

Zubehör

Lüftungsrohre	Flexible Lüftungsrohre	Gitter und Lüftungshauben	Drehzahlregler	Schlauchsellen
BlauPlast	BlauFlex	Decor, GM	CDT E1.8	MCD 60/0.3